

Funk-Notrufsender



[DE] Funk-Notrufsender

[EN] Wireless emergency call transmitter

[FR] Emetteur d'appel d'urgence sans fil

[IT] Radiotrasmettitore emergenza

[NL] Draadloze noodoproepzender

[DK] Trådløs nødopkaldssender

FUAT50000

Vorwort

Sehr geehrte Kundin, sehr geehrter Kunde,
wir bedanken uns für den Kauf dieses Funk-
Pflegenotrufsenders. Mit diesem Gerät haben Sie
ein Produkt erworben, das nach dem heutigen
Stand der Technik gebaut wurde.

Dieses Produkt erfüllt die Anforderungen der gel-
tenden europäischen und nationalen Richtlinien.

Um diesen Zustand zu erhalten und einen gefahr-
losen Betrieb sicherzustellen, müssen Sie als
Anwender diese Bedienungsanleitung beachten!
Bei Fragen wenden Sie sich an Ihren Fachhänd-
ler.

Bestimmungsgemäße Verwendung



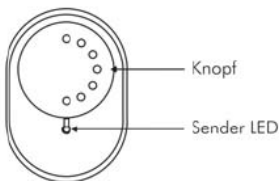
Beachten Sie die Anweisungen und
Hinweise in dieser Anleitung! Sollten
Sie sich nicht an diese Anleitung halten,
erlischt Ihr Garantieanspruch! Für Folgeschäden
wird keine Haftung übernommen! Das gesamte
Produkt darf nicht geändert oder umgebaut wer-
den. Das Produkt ist nicht wasserdicht. Bitte ver-
meiden Sie direkten Kontakt mit Wasser! Es wur-
de alles Erdenkliche unternommen, um sicherzu-
stellen, dass der Inhalt dieser Anleitung korrekt
ist. Jedoch kann weder der Verfasser noch ABUS
Security-Center GmbH & Co. KG die Haftung für
einen Verlust oder Schaden übernehmen, der
durch falsche Bedienung, bestimmungswidrigen
Gebrauch oder durch Nichtbeachtung der Sicher-
heitshinweise und Warnungen verursacht wurde.
Der Inhalt dieser Anleitung kann ohne vorherige
Bekanntgabe geändert werden.

Verpackung

Halten Sie Kinder von Verpackungsmaterialien und Kleinteilen fern – Erstickungsgefahr

Einführung

Mit dem FUAT50000 Notrufsender können Sie schnell einen Pflegenotruf über Ihre Funkalarmzentrale Secvest absetzen. Da er strahlwassergeschützt ist, kann er bspw. auch unter der Dusche getragen werden.



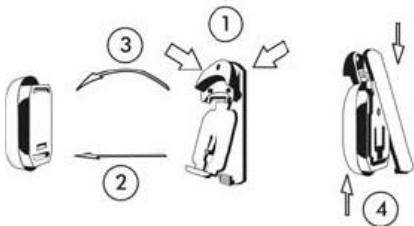
Technis

Spannungsversorgung	eingelötete 3V Lithiumbatterie
Batterielebensdauer	bis zu 5 Jahren
Wasserfestigkeit	Strahlwassergeschützt (IP65)
Umweltklasse	II (-10°C bis +55°C)
Sicherheitsgrad	2
Betriebsfrequenz	868,6625 MHz
Funkfrequenz	Max. 10mW
Gewicht (m. Batterie)	14g
Abmessung (HxBxT)	44mm x 32mm x 13mm

Bedienung

Betätigen Sie den Knopf, um einen Pflegenotruf abzusetzen. Der Sender sendet ein Signal an Ihre Funkalarm-zentrale Secvest und die LED blinkt sechs Mal. Wenn Sie den Knopf gedrückt halten, wird alle 5 Sekunden ein Signal übertragen.

Befestigung am Taschenclip



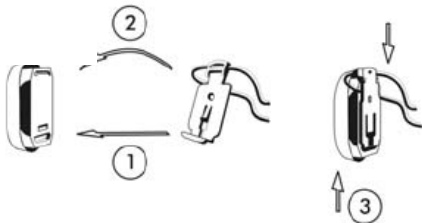
Drücken Sie den Taschenclip am oberen Ende zusammen, um ihn zu öffnen (1).

Stecken Sie das untere Ende des Clips in den unteren Schlitz des Gehäuses (2).

Drücken Sie das Gehäuse gegen den Clip, bis die oberen Plastiknasen in das Gehäuse einrasten (3).

Schieben Sie das Gehäuse am Clip nach oben, bis es mit einem Klick in den Clip einrastet (4).

Befestigung am Umhängeband



Stecken Sie das untere Ende des Umhängeclips in den unteren Schlitz des Gehäuses (1).

Drücken Sie das Gehäuse gegen den Clip, bis die oberen Plastiknasen in das Gehäuse einrasten (2).

Schieben Sie das Gehäuse am Clip nach oben, bis es mit einem Klick in den Clip einrastet (3).

Befestigung am Armband



Führen Sie das elastische Armband wie abgebildet durch das Gehäuse.

Einlernen

Wählen Sie im Benutzermenü der Secvest einen Benutzer aus, dem Sie den Notrufsender zuweisen möchten. Zum Einlernen führen Sie dann die Schritte, die in der Bedienungsanleitung der Funkalarmzentrale beschrieben sind, durch.

Entsorgung



Entsorgung nach Richtlinie WEEE 2012/19/EU. Das Produkt enthält wertvolle Rohstoffe. Entsorgen Sie das Produkt am Ende seiner Lebensdauer gemäß

den geltenden gesetzlichen Bestimmungen. Das Produkt samt Zubehör muss innerhalb der EU gesammelt und separat entsorgt werden. Geräte, die so gekennzeichnet sind, dürfen nicht über den Hausmüll entsorgt werden. Bitte wenden Sie sich an Ihren Händler bzw. entsorgen Sie die Produkte über die kommunale Sammelstelle für Elektroschrott.

Konformitätserklärung

Hiermit erklärt ABUS Security-Center GmbH & Co. KG, dass der Funkanlagentyp FUAT50000 der Richtlinie 2014/53/EU entspricht. Der vollständige Text der EU-Konformitätserklärung ist unter der folgenden Internetadresse verfügbar: www.abus.com >> Artikelsuche >> FUAT50000 >> Downloads

Die Konformitätserklärung kann auch unter folgender Adresse bezogen werden:

ABUS Security-Center GmbH & Co. KG

Linker Kreuthweg 5, 86444 Affing, GERMANY

Wireless emergency call transmitter



[DE] Funk-Notrufsender

[EN] Wireless emergency call transmitter

[FR] Emetteur d'appel d'urgence sans fil

[IT] Radiotrasmittitore emergenza

[NL] Draadloze noodoproepzender

[DK] Trådløs nødopkaldssender



FUAT50000

12892657

Preface

Dear customers,

Many thanks for your purchase of this wireless emergency call transmitter. In choosing our product, you now have a piece of equipment that is built according to state-of-the-art technology.

This product complies with current domestic and European regulations.

To maintain this status and to guarantee safe operation, it is your obligation to observe these operating instructions! In the event of questions, please contact your local specialist dealer.

Intended use



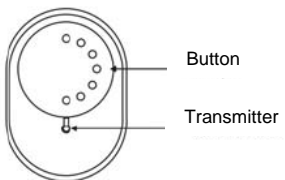
Read the notes and advice in this user guide carefully. If you do not follow these instructions, your guarantee claim becomes invalid. No liability can be accepted for resulting damages. No part of the product may be changed or modified in any way. The product is not waterproof. Please avoid direct contact with water. Everything possible has been done to ensure that the content of this user guide is correct. However, neither the author nor ABUS Security-Center GmbH & Co. KG can be held liable for loss or damages caused by incorrect or improper use or failure to observe the safety instructions and warnings. We reserve the right to make changes to these instructions without prior notice.

Packaging

Keep packaging material and small parts away from children. There is a risk of suffocation.

Introduction

Using the FUAT50000 emergency call transmitter, you can call for social care assistance over the Secvest wireless alarm system. As it is waterproof (also under water jets), it can also be worn in the shower.



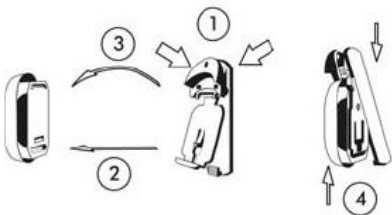
Technical data

Power supply	Soldered 3 V lithium battery
Battery service life	Up to 5 years
Water resistance	Resistant against water jets (IP65)
Environment class	II (-10 °C to +55 °C)
Security level	2
Operating frequency	868.6625 MHz
Wireless transmission power	Max. 10mW
Weight	14 g (including battery)
Dimensions (HxWxD)	44 mm x 32 mm x 13 mm

Operation

Press the button to trigger a social care call. The transmitter sends a signal to the Secvest wireless alarm centre and the LED flashes six times. If the button is kept pressed, a signal is transmitted every 5 seconds.

Fastening on a pocket clip



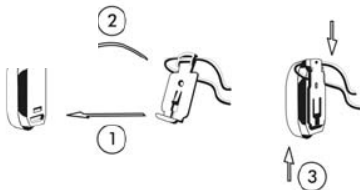
Press the upper end of the pocket clip together to open it (1).

Insert the lower end of the clip into the lower housing slot (2).

Press the housing against the clip until the upper plastic knobs click into the housing (3).

Push the housing on the clip upwards until it clicks into the clip (4).

Fastening on a lanyard



Insert the lower end of the lanyard clip into the lower housing slot (1).

Press the housing against the clip until the upper plastic knobs click into the housing (2).

Push the housing on the clip upwards until it clicks into the clip (3).

Fastening on a bracelet



Thread the elastic bracelet through the housing as illustrated.

Learning

In the Secvest user menu, select a user to be allocated to the emergency call transmitter. Carry out the steps detailed in the installation instruc-

tions of the wireless alarm centre to start the learning process.

Disposal

Disposal as per directive WEEE 2012/19/EU The product contains valuable raw materials. At the end of its service life, dispose of the product according to the applicable legal requirements. Within the EU, the product and its accessories must be collected and disposed of separately. Devices displaying this symbol may not be disposed of as domestic waste. Please contact your dealer or dispose of the products at the local collection point for electronic waste.



Declaration of Conformity

Hereby, ABUS Security-Center GmbH & Co. KG declares that the radio equipment type FU-AT50000 is in compliance with Directive 2014/53/EU. The full text of the EU declaration of conformity is available at the following internet address: www.abus.com >> Search >> FU-AT50000 >> Downloads

The Declaration of Conformity can also be obtained from the following address:

ABUS Security-Center GmbH & Co. KG
Linker Kreuthweg 5, 86444 Affing, GERMANY

Emetteur d'appel d'urgence sans fil



[DE] Funk-Notrufsender

[EN] Wireless emergency call transmitter

[FR] Emetteur d'appel d'urgence sans fil

[IT] Radiotrasmettitore emergenza

[NL] Draadloze noodoproepzender

[DK] Trådløs nødopkaldssender



FUAT50000

12892657

Préface

Chère cliente, cher client,

Nous vous remercions de l'achat de cet émetteur d'appel d'urgence sans fil. Par l'achat de ce produit, vous disposez maintenant d'un appareil développé selon l'état actuel de la technique.

Ce produit est conforme aux exigences des directives européennes et nationales en vigueur.

Pour que cette conformité persiste et qu'un fonctionnement en toute sécurité puisse être assuré, lisez attentivement les présentes instructions! Pour plus de renseignements, adressez-vous à votre vendeur spécialiste sur place.

Pour une utilisation conforme



Nous vous prions de bien vouloir suivre les remarques et les consignes de cette notice d'utilisation. En cas de non-respect de ces consignes, la garantie du produit s'appliquera pas. La société ne saurait être tenue responsable des dommages consécutifs ou indirects. Une modification ou une transformation de la structure d'une quelconque partie de ce produit n'est pas autorisée. Le produit n'est pas étanche. Veuillez éviter tout contact direct avec l'eau. Nous avons mis le plus grand soin dans la rédaction de cette notice afin d'assurer l'exactitude de son contenu. La société ABUS Security-Center GmbH & Co. KG ni la société éditrice ne sauraient être tenues responsables d'un éventuel sinistre ou dommage résultant d'une utilisation non conforme, d'une utilisation non autorisée et/ou d'une utilisation qui ne tiendrait pas compte des consignes de sécurité et des remarques contenues dans la notice d'utilisation. Le contenu de cette

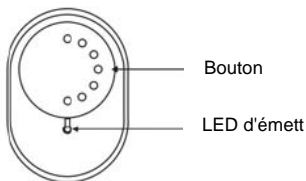
notice d'utilisation peut être modifié sans avis préalable.

Emballage

Ne laissez pas les emballages ni les petites pièces à portée des enfants - risque d'asphyxie

Introduction

L'émetteur d'appel d'urgence sans fil FU8390 permet de déclencher rapidement un appel d'urgence médicale, par votre centrale d'alarme sans fil Secvest. Comme il est protégé contre les éclaboussures, il peut, par exemple, être également porté sous la douche.



Fiche technique

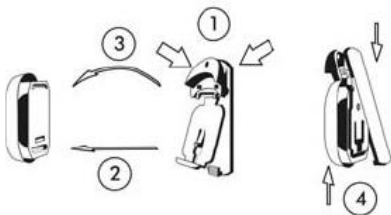
Alimentation	batterie lithium de 3 V
Durée de service de la batterie	max. 5 ans
Étanchéité	protégé contre les éclaboussures (IP65)
Classe environnementale	II (-10°C à +55°C)
Niveau de sécurité	2
Fréquence de fonctionnement	868,6625 MHz

Puissance d'émission	Max. 10mW
Poids	14g (batterie incluse)
Dimensions (HxLxP)	44mm x 32mm x 13mm

Utilisation

Appuyez sur le bouton pour déclencher un appel d'urgence médicale. L'émetteur envoie un signal à votre centrale d'alarme sans fil Secvest et le LED clignotera six fois. Si vous maintenez le bouton enfoncé, un signal sera transmis toutes les 5 secondes.

Fixation au clip poche



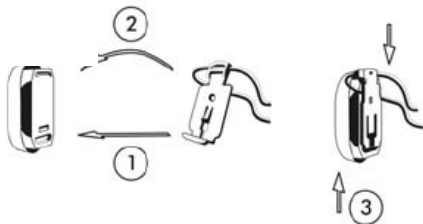
Appuyez sur les deux extrémités supérieures du clip poche, pour ouvrir ce dernier (1).

Introduisez l'extrémité inférieure du clip dans la fente inférieure du boîtier (2).

Appuyez le boîtier contre le clip, jusqu'à ce que les taquets plastiques supérieurs s'enclenchent dans le boîtier (3).

Glissez le boîtier sur le clip vers le haut jusqu'à son enclenchement par un clic dans le clip (4).

Fixation au collier



Introduisez l'extrémité inférieure du clip du collier dans la fente inférieure du boîtier (1).

Appuyez le boîtier contre le clip, jusqu'à ce que les taquets plastiques supérieurs s'enclenchent dans le boîtier (2).

Glissez le boîtier sur le clip vers le haut jusqu'à son enclenchement par un clic dans le clip (3).

Fixation au bracelet



Passez le bracelet élastique dans le boîtier, comme indiqué dans la figure.


Apprentissage

Dans le menu utilisateur de la Secvest, sélectionnez un utilisateur auquel vous souhaitez attribuer

l'émetteur d'appel d'urgence. Pour un apprentissage, effectuez les étapes décrites dans les instructions de service de la centrale d'alarme sans fil.

Élimination des déchets



L'élimination des déchets se fait selon la Directive WEEE 2012/19/EU. Le produit contient des matériaux qui peuvent être recyclés. Lorsque le produit arrive en fin de vie,  veuillez à ce qu'il soit retiré du circuit selon les dispositions légales en vigueur. Au sein de l'Union européenne, le produit et ses accessoires doivent être collectés puis recyclés séparément. Les appareils munis de ce symbole ne doivent pas être jetés à la poubelle. Veuillez-vous adresser à votre revendeur ou déposez-les dans les points de collecte de matériel électrique de votre commune.

Declaration de conformité

Le soussigné, ABUS Security-Center GmbH & Co. KG, déclare que l'équipement radioélectrique du type FUAT50000 est conforme à la directive 2014/53/UE. Le texte complet de la déclaration UE de conformité est disponible à l'adresse internet suivante: www.abus.com >> Recherche >> FUAT50000 >> Downloads

La déclaration de conformité peut également être demandée à l'adresse suivante :

ABUS Security-Center GmbH & Co. KG, Linker Kreuthweg 5, 86444 Affing, GERMANY

Radiotrasmettitore emergenza



[DE] Funk-Notrufsender

[EN] Wireless emergency call transmitter

[FR] Emetteur d'appel d'urgence sans fil

[IT] Radiotrasmettitore emergenza

[NL] Draadloze noodoproepzender

[DK] Trådløs nødopkaldssender

FUAT50000

Prefazione

Egregio cliente,

La ringraziamo per aver acquistato questo radio-trasmittente di emergenza. Con questo apparecchio ha acquistato un prodotto progettato in base agli standard tecnologici più avanzati che risponde ai requisiti richiesti dalle vigenti direttive europee e nazionali.

Al fine di preservare tale stato e garantire un corretto funzionamento, Lei, in qualità di utente, è tenuto ad osservare le presenti istruzioni per l'uso. In caso di dubbi rivolgersi al proprio rivenditore specializzato.

Uso previsto



Segui le istruzioni e le note in questo manuale! Se non segui queste istruzioni, la richiesta di garanzia scade!

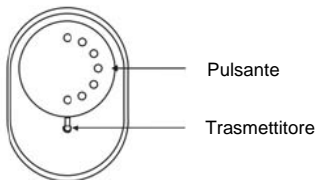
Nessuna responsabilità è accettata per danni consequenziali! L'intero prodotto non può essere alterato o ricostruito. Il prodotto non è impermeabile. Si prega di evitare il contatto diretto con l'acqua! È stato fatto ogni sforzo per assicurare che i contenuti di questo manuale siano corretti. Tuttavia, né l'autore né ABUS Security-Center GmbH & Co. KG possono essere ritenuti responsabili per eventuali perdite o danni causati da operazioni errate, uso improprio o mancata osservanza delle istruzioni e avvertenze di sicurezza. I contenuti di questo manuale sono soggetti a modifiche senza preavviso.

Imballaggio

Tenere i bambini lontano da materiali di imballaggio e piccole parti - pericolo di soffocamento

Introduzione

Con il radiotrasmittente di emergenza FUAT50000 è possibile chiedere rapidamente assistenza medica attraverso la centrale di allarme radio Secvest. Essendo dotato di protezione contro i getti d'acqua può essere usato, per es., anche sotto la doccia.



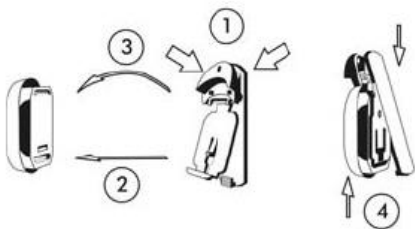
Dati tecnici

Alimentazione di tensione	Batteria al litio da 3 V saldata
Durata della batteria	fino a 5 anni
Impermeabilità	Protezione contro i getti d'acqua (IP65)
Classe ambientale	II (da -10 °C a +55 °C)
Grado di sicurezza	2
Frequenza di esercizio	868,6625 MHz
Potencia de emisión	Max. 10mW
Peso (con batteria)	14 g
Dimensioni (AxLxP)	44 mm x 32 mm x 13 mm

Utilizzo

Premere il pulsante per emettere una chiamata di pronto soccorso medico. Il trasmettente invia un segnale alla Sua centrale di allarme radio Secvest e il LED lampeggia sei volte. Tenendo premuto il tasto viene trasmesso un segnale ogni 5 secondi.

Fissaggio al fermaglio delle borse



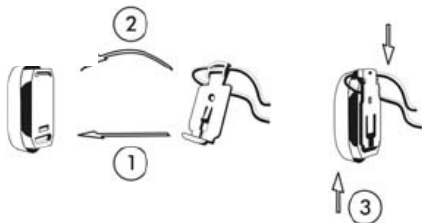
Premere la parte superiore del fermaglio tascabile per aprirlo (1).

Inserire l'estremità inferiore del fermaglio nella fessura inferiore del guscio (2).

Premere l'alloggiamento contro il fermaglio finché i nottolini di plastica non si innestano nell'alloggiamento (3).

Spingere l'alloggiamento verso l'alto finché non si innesta nel fermaglio producendo un clic (4).

Fissaggio alle fascette



Inserire l'estremità inferiore del fermaglio da appendere nella fessura inferiore dell'alloggiamento (1).

Premere l'alloggiamento contro il fermaglio finché i nottolini di plastica non si innestano nell'alloggiamento (2).

Spingere l'alloggiamento verso l'alto finché non si innesta nel fermaglio producendo un clic (3).

Fissaggio al bracciale



Far passare il bracciale elastico attraverso il guscio come mostrato nella figura.

Apprendimento

Scegliere nel menu utente del Secvest un utente a cui assegnare il trasmettente si emergenza. Per imparare ad usare l'apparecchio, compiere tutti i passaggi descritti nelle istruzioni per l'uso della centrale di allarme radio.

Disposizione



Smaltimento secondo direttiva RAEE 2012/19 / EU. Il prodotto contiene preziose materie prime. Smaltire il prodotto alla fine della sua vita in conformità con la legge applicabile. Il prodotto e gli accessori devono essere raccolti all'interno dell'UE e smaltiti separatamente. I dispositivi contrassegnati come tali non devono essere smaltiti con i rifiuti domestici. Contattare il rivenditore o smaltire i prodotti presso il punto di raccolta rifiuti municipali per rifiuti elettronici.

Dichiarazione di conformità

ABUS Security-Center GmbH & Co. KG dichiara che il tipo di dispositivo senza fili FUAT50000 è conforme alla direttiva 2014/53/UE. Il testo completo della dichiarazione di conformità UE è disponibile al seguente indirizzo internet:

www.abus.com >> ricerca >> FUAT50000 >> Downloads

La dichiarazione di conformità è disponibile anche al seguente indirizzo:

ABUS Security-Center GmbH & Co. KG

Linker Kreuthweg 5, 86444 Affing, GERMANY

Draadloze noodoproepzender



[DE] Funk-Notrufsender

[EN] Wireless emergency call transmitter

[FR] Emetteur d'appel d'urgence sans fil

[IT] Radiotrasmettitore emergenza

[NL] Draadloze noodoproepzender

[DK] Trådløs nødopkaldssender



Voorwoord

Geachte klant,

Wij bedanken u voor de aankoop van deze draadloze noodoproepzender. Met dit toestel heeft u een product gekocht dat met de allernieuwste techniek tot stand is gebracht.

Dit product voldoet aan de eisen van de geldende Europese en nationale richtlijnen.

Om deze toestand te behouden en een gebruik zonder gevaren te garanderen, moet u als gebruiker deze gebruiksaanwijzing in acht nemen! Als u vragen heeft, neem dan contact op met uw speciaalzaak.

Beoogd gebruik



Neem de instructies en aanwijzingen in deze gebruikershandleiding in acht! Als u zich niet aan deze

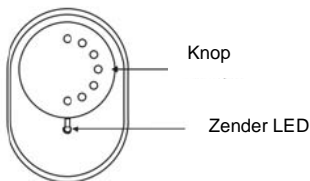
gebruikershandleiding houdt, vervalt uw aanspraak op garantie! We aanvaarden geen aansprakelijkheid voor gevolgschade! Het gehele product mag niet gewijzigd of omgebouwd worden. De afstandsbediening is niet waterdicht. Vermijd direct contact met water! Er is alles aan gedaan om ervoor te zorgen dat de inhoud van deze aanwijzing correct is. De schrijver en/of ABUS Security-Center GmbH & Co. KG kunnen echter geen aansprakelijkheid aanvaarden voor verlies of schade, die door onjuiste bediening, oneigenlijk gebruik of door het niet in acht nemen van de veiligheidsaanwijzingen en waarschuwingen zijn veroorzaakt. De inhoud van deze gebruikershandleiding kan zonder voorafgaande kennisgeving worden gewijzigd.

Verpakking

Houd het verpakkingsmateriaal buiten bereik van kinderen - verstikkingsgevaar

Inleiding

Met de FUAT50000 noodoproepzender kan u via uw draadloze alarmcentrale Secvest snel om medische hulp vragen. Daar hij beveiligd is tegen waterstralen, kan hij bijv. ook onder de douche worden gedragen.



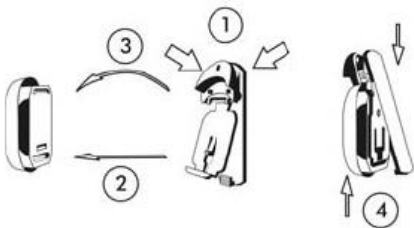
Technische gegevens

Spanningsvoeding	ingesoldeerde 3 V lithiumbatterij
Levensduur van de batterij	tot 5 jaar
Waterdichtheid	beveiligd tegen waterstralen (IP65)
Milieuklasse	II (-10 °C tot +55 °C)
Veiligheidsgraad	2
Bedrijfsfrequentie	868,6625 MHz
Zendvermogen	Max. 10mW
Gewicht (m. batterij)	14 g
Afmetingen (HxBxD)	44 mm x 32 mm x 13 mm

Bediening

Druk op de knop om een medische noodoproep door te geven. De zender zendt een signaal naar uw draadloze alarmcentrale Secvest en de LED knippert zes keer. Als u de knop ingedrukt houdt, wordt om de 5 seconden een signaal doorgegeven.

Bevestiging aan zakclip



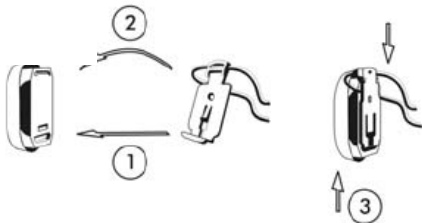
Druk de zakclip aan het bovenste einde samen om hem te openen (1).

Stop het onderste einde van de clip in de onderste sleuf van de behuizing (2).

Druk de behuizing tegen de clip aan tot de bovenste plastic neus in de behuizing vastklickt (3).

Schuif de behuizing aan de clip naar boven tot het in de clip vastklickt (4).

Bevestiging aan de omhangband



Stop het onderste einde van de omhangclip in de onderste sleuf van de behuizing (1).

Druk de behuizing tegen de clip aan tot de bovenste plastic neus in de behuizing vastklikt (2).

Schuif de behuizing aan de clip naar boven tot het in de clip vastklikt (3).

Bevestiging aan de armband



Leid de elastische armband zoals afgebeeld door de behuizing.

Inlezen

Kies in het gebruikersmenu van de Secvest een gebruiker uit waaraan u de noodoproepzender wil

toewijzen. Om het in te lezen voert u dan de stappen uit die in de bedieningsinstructies van de draadloze alarmcentrale beschreven zijn.

Afvoer



Afvoer volgens richtlijn WEEE 2012/19/EU Dit product bevat waardevolle grondstoffen. Voer het product aan het einde van de levensduur af volgens de geldende wettelijke bepalingen. Het product samen met de accessoires moet binnen de EU verzameld en apart afgevoerd worden. Toestellen die zo gemarkeerd zijn, mogen niet met het gewone huisvuil meegegeven worden. Neem contact op met uw distributeur of breng de producten naar het gemeentelijke verzamelpunt voor elektrisch afval.

Conformiteitsverklaring

Hierbij verklaar ik, ABUS Security-Center GmbH & Co. KG, dat het type radioapparatuur FUAT50000 conform is met Richtlijn 2014/53/EU. De volledige tekst van de EU-conformiteitsverklaring kan worden geraadpleegd op het volgende internetadres: www.abus.com >> zoekterm >> FUAT50000 >> Downloads

De conformiteitsverklaring kunt u ook aanvragen via het onderstaande adres:

ABUS Security-Center GmbH & Co. KG, Linker Kreuthweg 5, 86444 Affing, GERMANY

Trådløs nødopkaldssender



[DE] Funk-Notrufsender

[EN] Wireless emergency call transmitter

[FR] Emetteur d'appel d'urgence sans fil

[IT] Radiotrasmettitore emergenza

[NL] Draadloze noodoproepzender

[DK] Trådløs nødopkaldssender

FUAT50000

Forord

Kære kunde.

Tak, fordi du har valgt at købe denne trådløse nødopkaldssender. Dette apparat er et produkt, som er bygget iht. den nyeste tekniske udvikling.

Produktet opfylder kravene i de gældende europæiske og nationale retningslinjer.

Som bruger er du forpligtet til at følge denne betjeningsvejledning for at bevare denne tilstand og sikre en farefri brug! I tilfælde af spørgsmål bedes du henvende dig til din forhandler.

Korrekt anvendelse



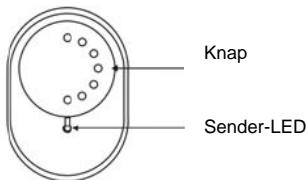
Overhold anvisningerne og henvisningerne i denne vejledning! Hvis du ikke overholder denne vejledning, bortfalder dit garantikrav! For følgeskader påtager vi os intet ansvar! Produktet må ikke forandres eller ombygges. Fjernbetjeningen er ikke vandtæt. Undgå direkte kontakt med vand! Vi har bestræbt os på at sikre, at indholdet i denne vejledning er korrekt. Hverken forfatteren eller ABUS Security-Center GmbH & Co. KG har dog ansvar for tab eller skader, der skyldes forkert betjening, ukorrekt brug eller manglende overholdelse af sikkerhedshenvisningerne og advarslerne. Indholdet i denne vejledning kan ændres uden forudgående varsel.

Emballage

Sørg for at holde emballage og smådele væk fra børn – fare for kvælning

Indledning

Med nødopkaldssenderen FUAT50000 kan du hurtigt tilkalde lægehjælp via din trådløse alarmcentral Secvest. Da den er strålevandsbeskyttet, kan den f.eks. også bæres under bruseren.



Tekniske data

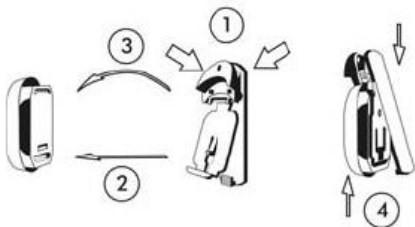
Spændingsforsyning	Indloddet 3 V-litiumbatteri
Batterilevetid	Indtil 5 år
Vandfasthed	Strålevandsbeskyttet (IP65)
Miljøklasse	II (-10 °C til +55 °C)
Sikkerhedsgrad	2
Driftsfrekvens	868,6625 MHz
Sendeeffekt	Max. 10mW
Vægt (med batteri)	14 g
Mål (HxBxD)	44 mm x 32 mm x 13 mm

Betjening

Tryk på knappen for at udløse et nødopkald for lægehjælp. Senderen sender et signal til din trådløse alarmcentral Secvest, og LED'en blinker

seks gange. Hvis du holder knappen inde, overføres der et signal hvert 5. sekund.

Fastgørelse på lommeklemmen



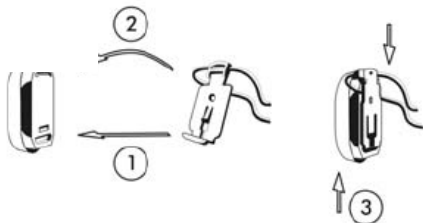
Tryk lommeklemmen sammen foroven for at åbne den (1).

Sæt den nederste ende af klemmen i den nederste slids i kabinettet (2).

Tryk kabinettet mod klemmen, indtil de øverste plastiktapper går i indgreb i kabinettet (3).

Skub kabinettet opad på klemmen, indtil det går i indgreb i klemmen med et klik (4).

Fastgørelse på båndet til at hænge om halsen



Sæt den nederste ende af vedhængsklemmen i den nederste slids i kabinettet (1).

Tryk kabinettet mod klemmen, indtil de øverste plastiktapper går i indgreb i kabinettet (2).

Skub kabinettet opad på klemmen, indtil det går i indgreb i klemmen med et klik (3).

Fastgørelse på armbåndet



Før det elastiske armbånd gennem kabinettet som vist på illustrationen.

Indlæring

Vælg en bruger i brugermenuen til Secvest, som du vil tildele nødopkaldssenderen. For derefter at

foretage indlæringen skal du gennemføre de trin, som er beskrevet i betjeningsvejledningen til den trådløse alarmcentral.

Bortskaffelse



Bortskaffelse iht. direktivet WEEE 2012/19/EU. Produktet indeholder værdifulde råstoffer. Bortskaf produktet iht. de gældende lovmæssige bestemmelser, når dets levetid er afsluttet. Produktet samt tilbehør skal indsamles og bortskaffes separat inden for EU. Apparater med dette mærke må ikke bortskaffes sammen med husholdningsaffaldet. Kontakt din forhandler, eller bortskaf produkterne hos den kommunale genbrugsstation for elskrot.

Overensstemmelse

Hermed erklærer ABUS Security-Center GmbH & Co. KG, at radioudstyrstypen FUAT50000 er i overensstemmelse med direktiv 2014/53/EU.“ EU-overensstemmelseserklæringens fulde tekst kan findes på følgende internetadresse:

www.abus.com >> søgning >> FUAT50000 >> Downloads

Overensstemmelseserklæringen kan også rekvireres på følgende adresse:

ABUS Security-Center GmbH & Co. KG

Linker Kreuthweg 5, 86444 Affing, Germany