

















ABUS Plug-and-Play Vernetzung


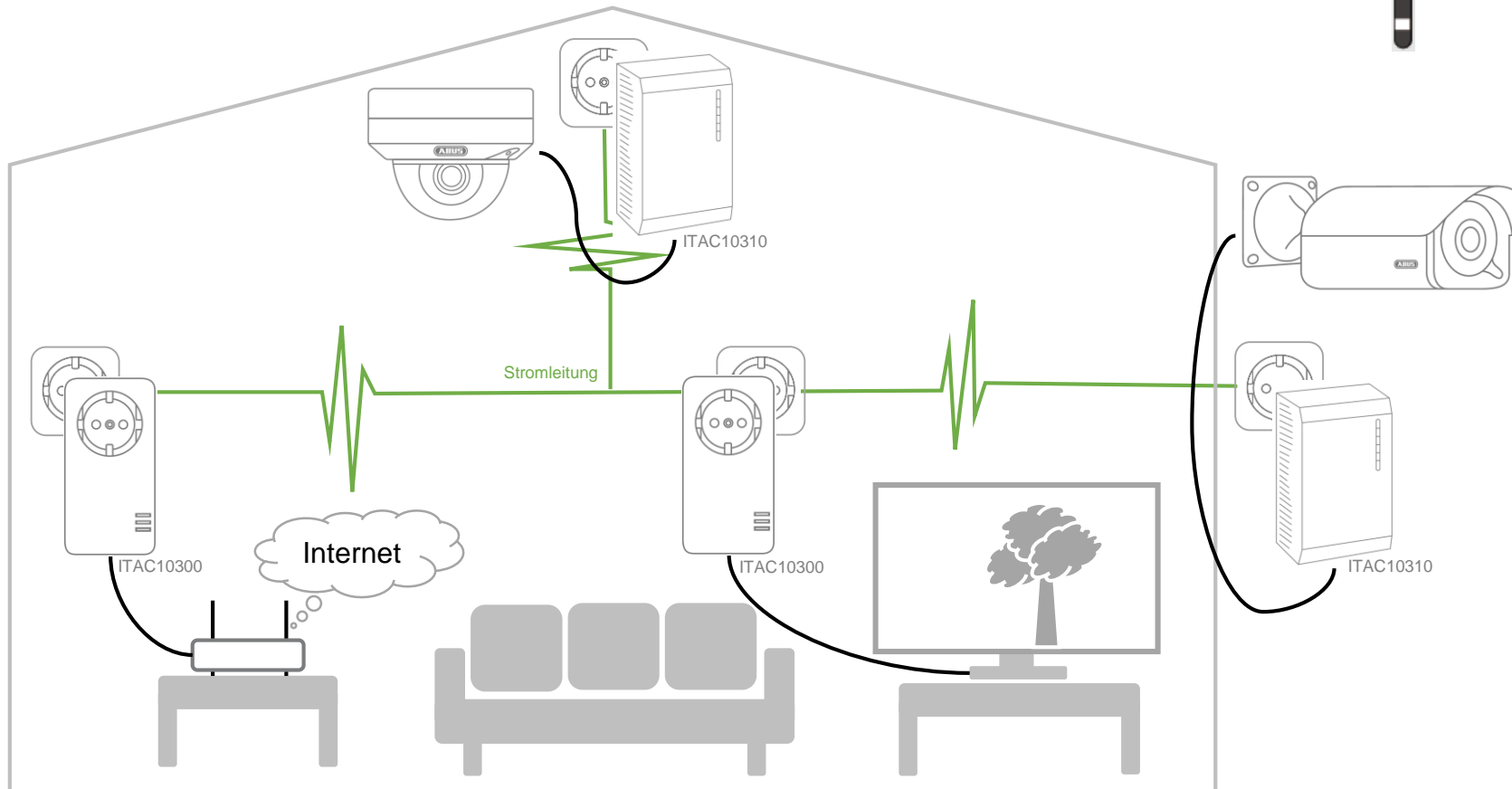
Details entnehmen Sie bitte der Bedienungsanleitung, die Ihnen unter der jeweiligen Produktnummer online zur Verfügung steht www.abus.com
Beachten Sie, dass die Abbildung eine exemplarische Installation zeigt.

Powerline Adapter - ITAC10300

-   Verbindungsanzeige / Anzeige des Verbindungs- und Sicherheitsstatus
-   Netzwerkanzeige / Anzeige des Netzwerkstatus
-   Betriebsanzeige / Signal wenn Gerät in Betrieb ist

Powerline PoE Adapter - ITAC10310

-   Verbindungsanzeige / Anzeige der Verbindungsstärke
-   Netzwerkanzeige / Anzeige des Netzwerkstatus
-   Verschlüsselungsanzeige / Anzeige des Sicherheitsstatus
-   PoE Anzeige / Anzeige des PoE Status








ABUS

plug-and-play connection





For details, please refer to the operating instructions, which are available online under the product number www.abus.com

Note, that the schematic shows an exemplary installation.

Powerline Adapter - ITAC10300

-  Connection indicator / Displays connection and security status
-  Network indicator / Indication when network is active
-  Power indicator / Indication when device is in operation

Powerline PoE Adapter - ITAC10310

-  Connection indicator / Displays connection strength
-  Network indicator / Displays network status
-  Encoding indicator / Displays security status
-  PoE indicator / Displays PoE status

